

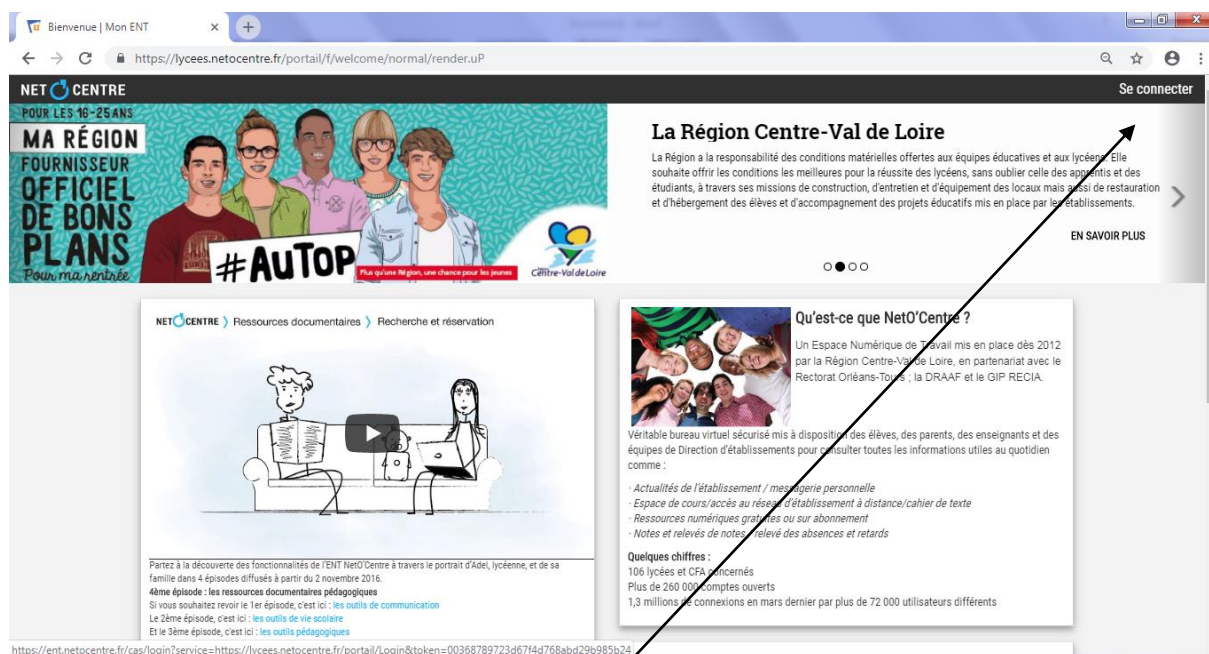
Aide à la première connexion à Net O'centre

L'espace numérique de travail est accessible depuis l'adresse ci-dessous :

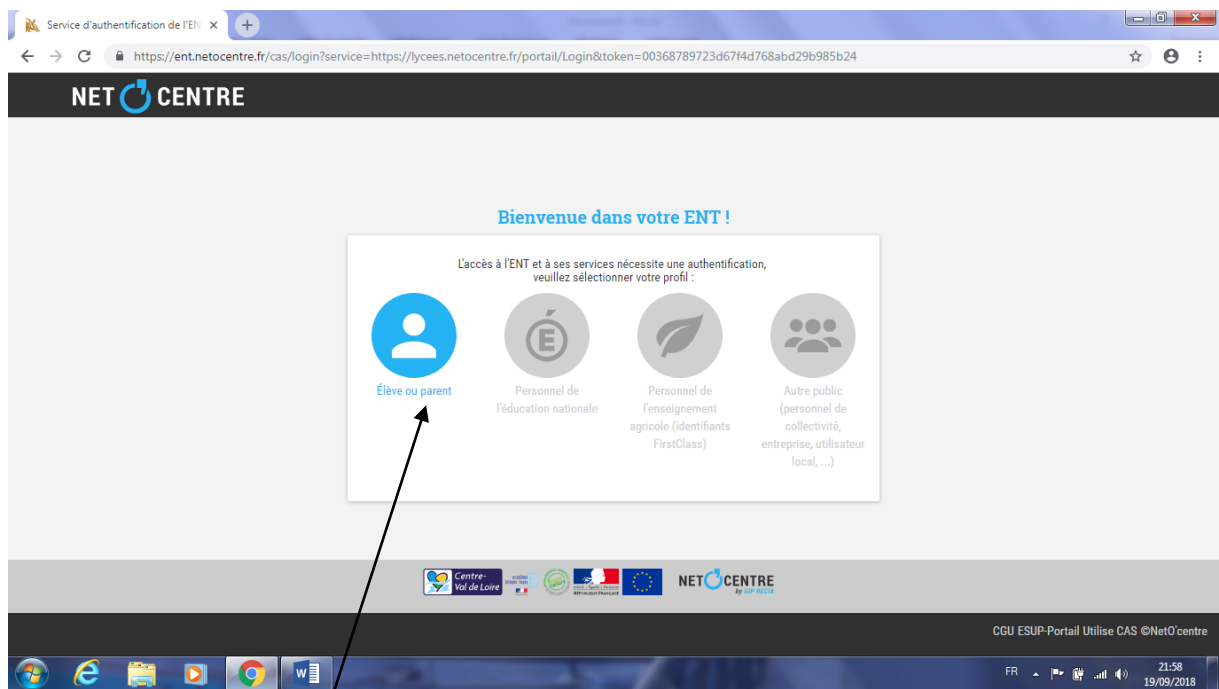
<https://lycees.netocentre.fr/>



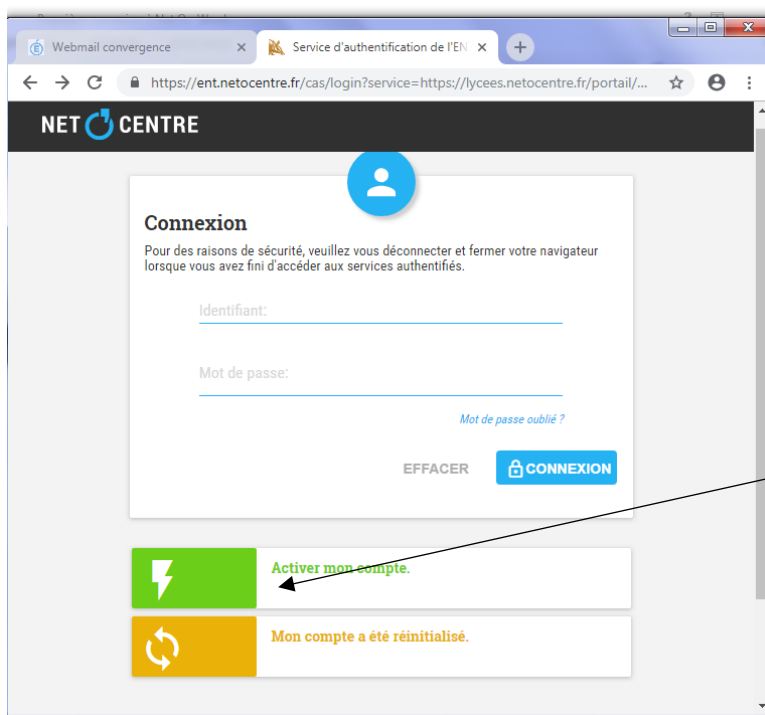
Choisir « ENT Lycées »



Lancer la commande « Se connecter » :



Choisir «Elève ou parent »



Choisir « Activer mon compte »

Renseigner, votre identifiant
ainsi que votre mot de passe
provisoire.

Activation du compte ENT NetO: x +

https://lycees.netocentre.fr/cerbere2/

NET CENTRE

Identification

C'est la première fois que vous vous connectez à votre interface ENT ? Votre compte a été réinitialisé ? Si oui, suivez ces étapes afin d'activer ou de réactiver votre compte. Saisissez les informations de compte fournies par votre établissement (identifiant et mot de passe provisoire). Sans ces informations, vous ne pourrez pas activer votre compte ENT.

Identifiant

Mot de passe PROVISOIRE

Continuer

Accepter les conditions générales
d'utilisation :

Activation du compte ENT NetO: x +

https://lycees.netocentre.fr/cerbere2/stylesheets/connexion.xhtml

NET CENTRE

Conditions Générales d'Utilisation

Merci de lire et d'accepter les Conditions Générales d'Utilisation (CGU). Ces règles sont destinées à encadrer l'utilisation de l'ENT, le tout dans le respect des droits de chacun. L'acceptation de ces règles vous engage à les respecter !

Engagements pour l'utilisateur de l'Environnement Numérique de Travail

ARTICLE 1 : Tout utilisateur, élève ou étudiant, enseignant, personnel administratif ou technique, responsable légal d'élèves, doit se conformer aux présentes règles d'usage et s'engager personnellement à les respecter et à les faire respecter. La poursuite de la demande d'identifiants vaut acceptation pleine et entière de ces règles.

ARTICLE 2 : La mise à disposition des services de l'ENT est soumise à la procédure d'inscription.

ARTICLE 3 : L'environnement numérique de travail est un outil de travail et de communication pour les membres de la communauté éducative de l'établissement. Ceux-ci s'engagent à n'utiliser l'ENT que dans ce cadre (cf la « note 1 » au bas de cette page).

ARTICLE 4 : Tout utilisateur s'engage à ne pas communiquer son mot de passe, à ne pas prêter son compte à un tiers. Il devra se déconnecter et fermer son navigateur à la fin de sa session d'utilisation de l'ENT.

ARTICLE 5 : Tout utilisateur est responsable de son espace de travail. Il s'engage à ne pas y déposer des ressources non autorisées : contenus non libres de droit, contenus illicites... (cf la « note 2 » au bas de cette page).

ARTICLE 6 : Tout utilisateur s'engage à signaler toute tentative de violation de son compte

Activation du compte ENT NetO: x +

https://lycees.netocentre.fr/cerbere2/stylesheets/charte.xhtml

NET CENTRE

Adresses de messagerie

Vous pouvez indiquer ici votre adresse électronique personnelle. Celle-ci pourra être utilisée par

- l'établissement dans lequel est scolarisé votre enfant ;
- l'Académie Orléans-Tours, la Région Centre-Val de Loire, la Direction Régionale de l'alimentation, de l'agriculture et de la Forêt, partenaires dans le développement de l'ENT ;
- le GIP RECIA, responsable du traitement informatique des données dans l'ENT, pour vous transmettre des informations exclusivement dans le cadre de l'ENT.

Cette adresse servira aussi d'adresse de secours pour recréer votre mot de passe en cas d'oubli.

Les entités mentionnées plus haut s'engagent à respecter les dispositions de la loi sur l'informatique et les libertés (loi n°78-17 du 6 janvier 1978). En conséquence, les personnes concernées disposent d'un droit d'accès, de modification, de rectification et de suppression des données qui les concernent. Pour exercer ce droit, elles doivent prendre contact avec l'établissement scolaire dans lequel est scolarisé leur enfant.

Lorsque vous aurez indiqué votre adresse électronique, vous y recevrez un courriel pour la vérifier et vous permettre de saisir votre mot de passe ENT.

Votre adresse électronique

Confirmation de l'adresse électronique

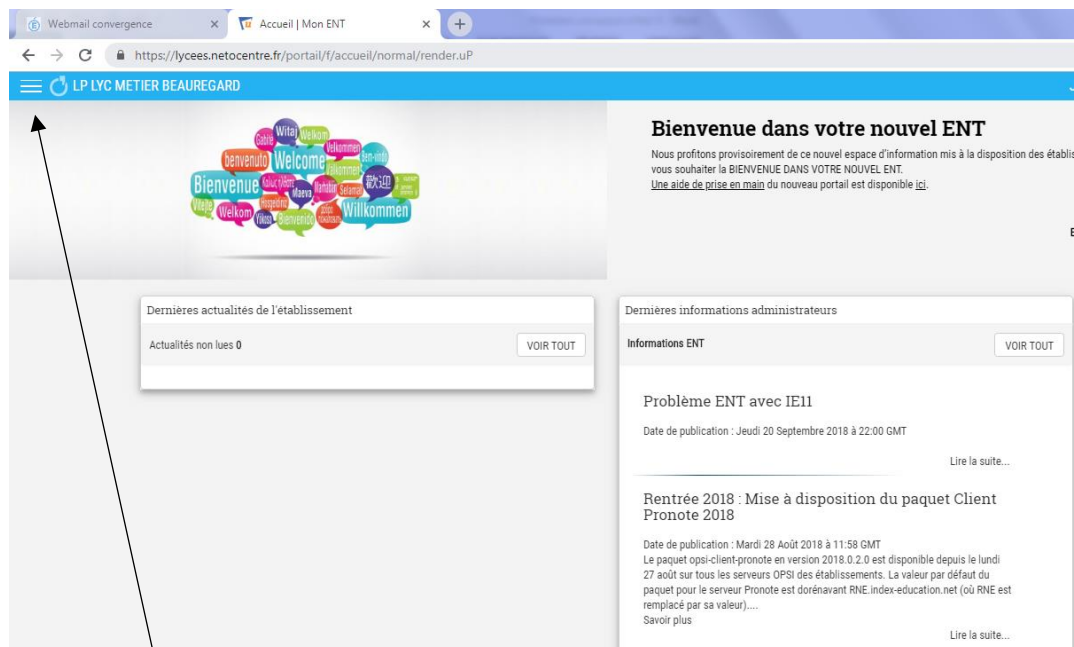
Continuer

Compléter l'adresse de messagerie de
secours,

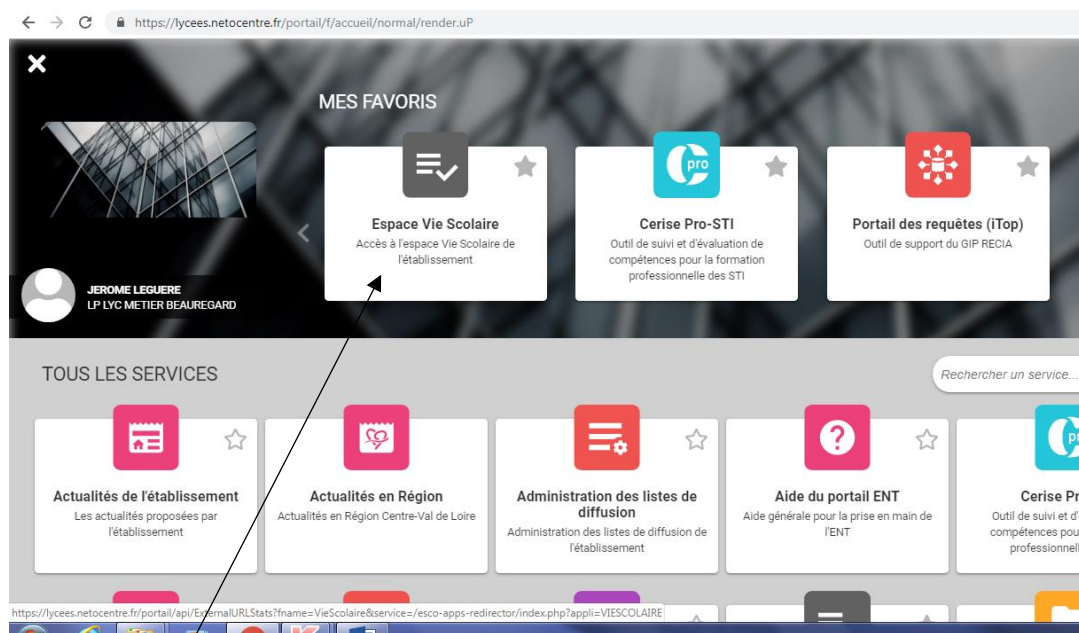
Valider, puis saisissez votre nouveau mot
de passe.

Le système va vous demander de vous reconnecter, vous aller pouvoir ensuite accéder à l'espace vie scolaire, qui n'est autre que Pronote.

Ci-dessous la page d'accueil de Net o'centre :



Accéder au menu et aux applications



En choisissant l'espace vie scolaire vous entrerez dans Pronote.

